



7

依照例題找出相同擺放方向的鞋子，然後蓋印。



例



8


依照例題找出小朋友拍攝的照片，然後蓋印。



例



依照例題在相應位置貼上恐龍貼紙。



在虛線位置貼上相同款式的襪子貼紙。



直線 7

7

沿虛線畫直線，給蛋糕畫上蠟燭，然後把蛋糕塗色。



直線 8

8

沿虛線畫直線，給每件衣服加繩子。



在每個方格內畫一條直線。

爸媽資訊站
隨着小肌肉、手腕能力發展漸趨成熟，孩子畫線的精準度也會提升，可以沿虛線摹畫線條。


Sample 樣本



曲折線

17

沿虛線畫曲折線，給恐龍畫上尖刺。




曲折線

18

沿虛線畫曲折線，給每隻小貓畫上不一樣的耳朵。

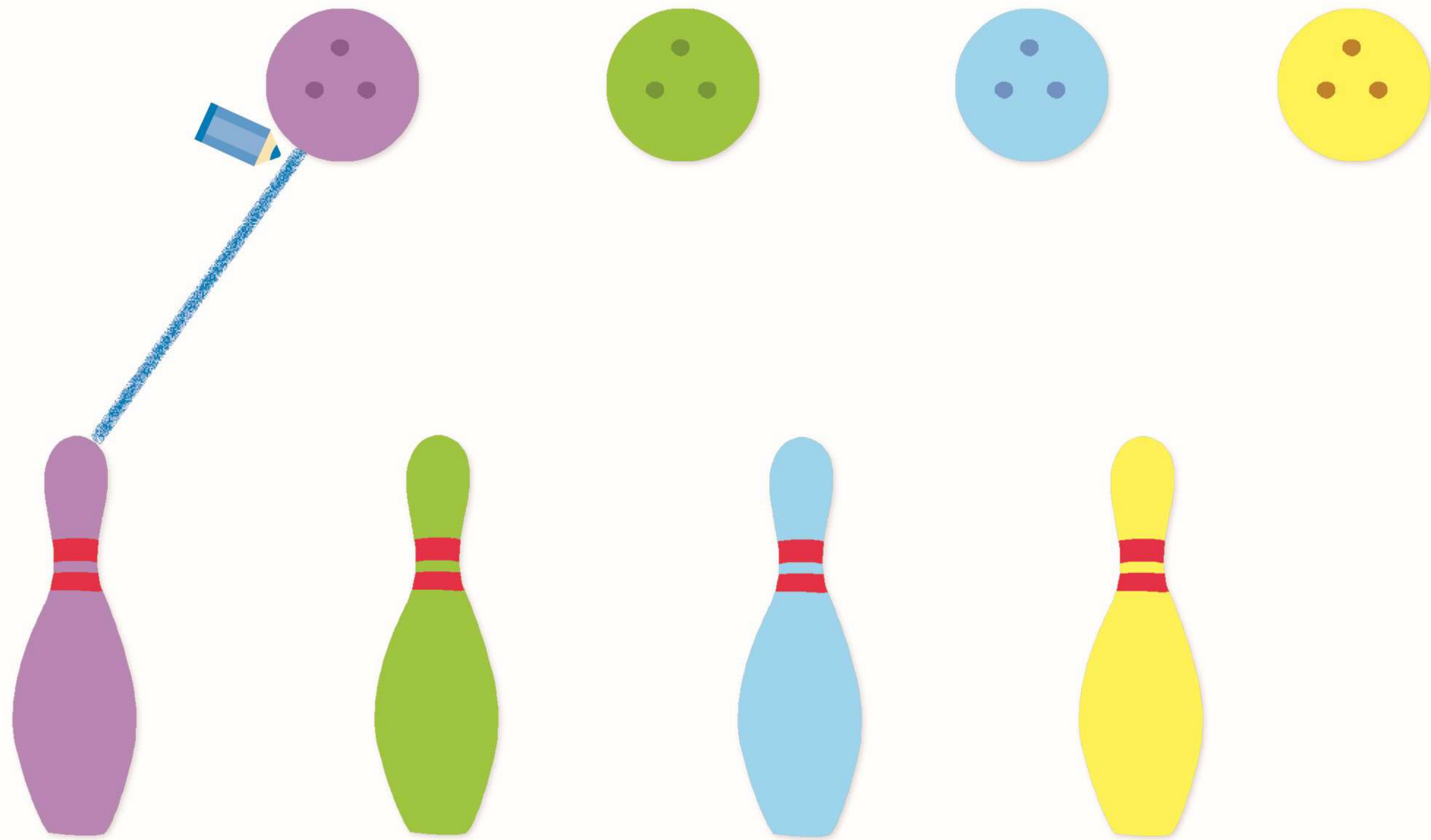





斜線

23

畫斜線，把相同顏色的小球和瓶子連起來。



在每個方格內畫一條斜線。



斜線

24

沿虛線畫斜線，給窗子畫上鐵絲網。

